



grupal  
viajes

# Guía para escanear códigos de barras con Mercado Pago

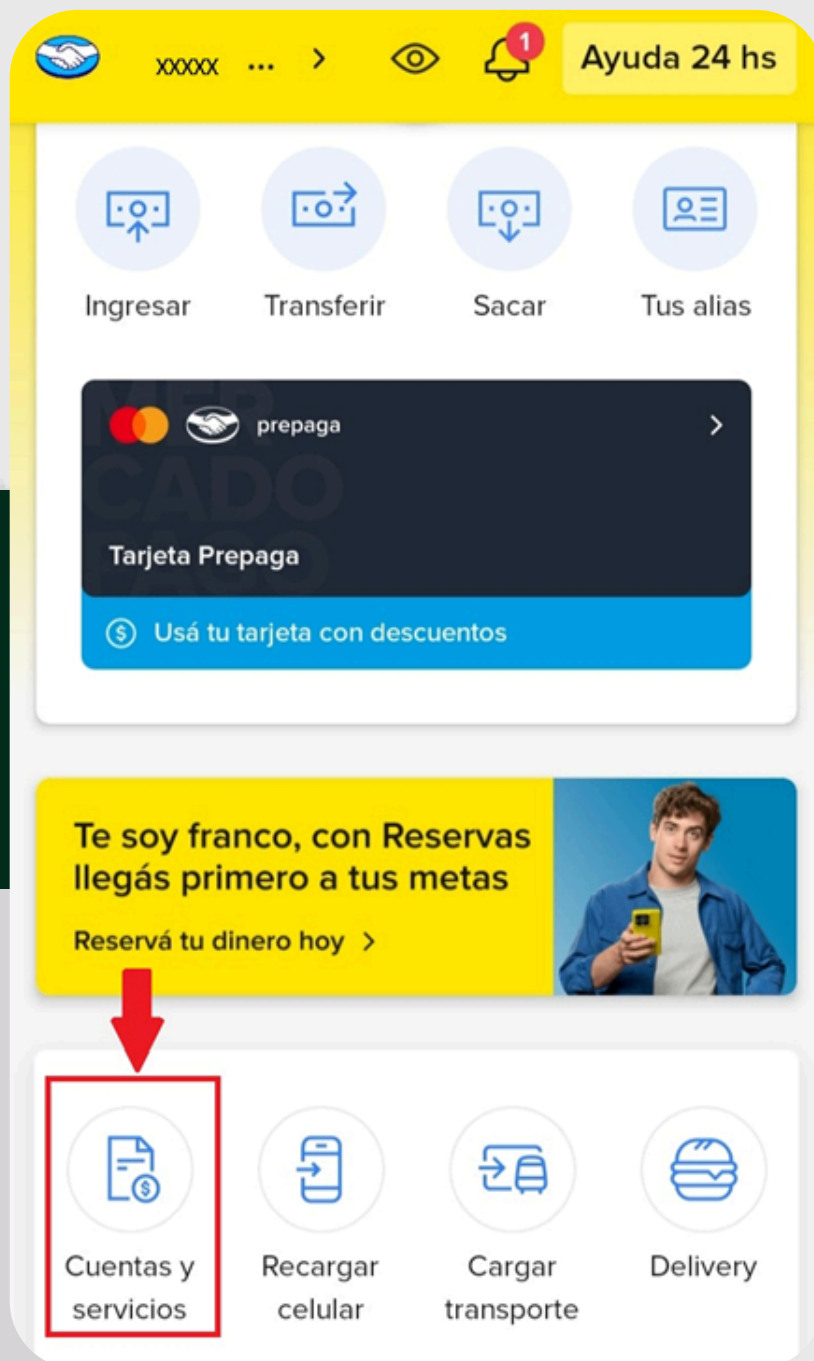


# Guía para escanear códigos de barras con Mercado Pago



## Paso 1:

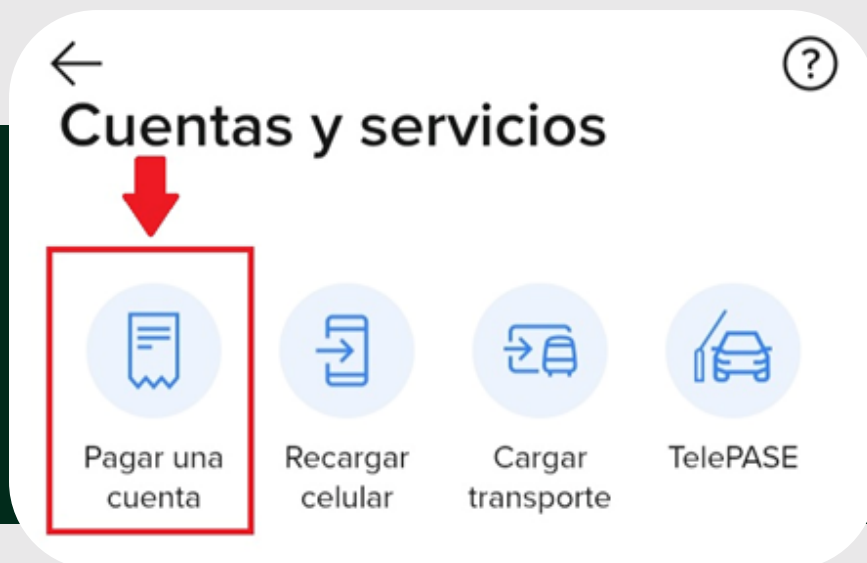
El usuario deberá ingresar a la aplicación Mercado Pago y seleccionar la opción **"Cuentas y servicios"**.





## Paso 2:

En la sección “**Cuentas y servicios**”, deberá elegir la opción “**Pagar una cuenta**”.



## Paso 3:

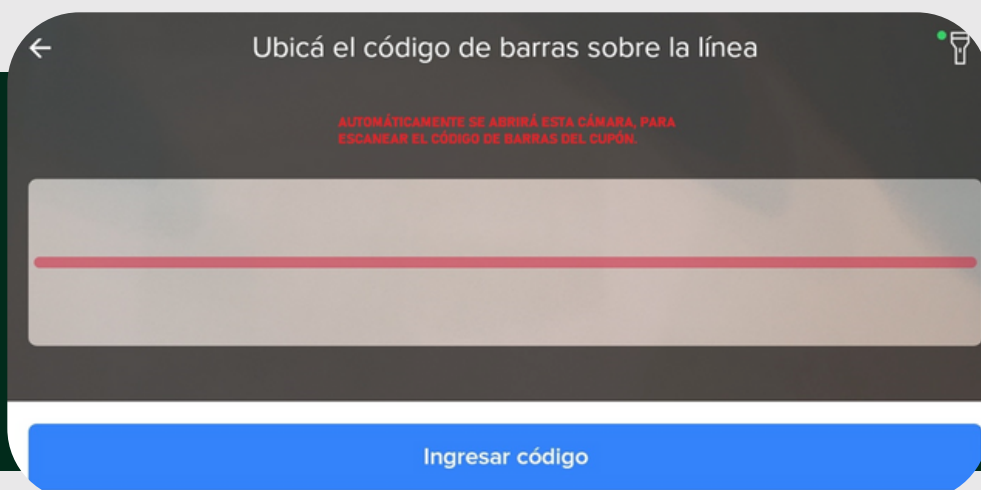
En la barra de búsqueda, el usuario deberá tipear “**Grupal**” y seleccionar la opción “**Grupal Viajes**”.





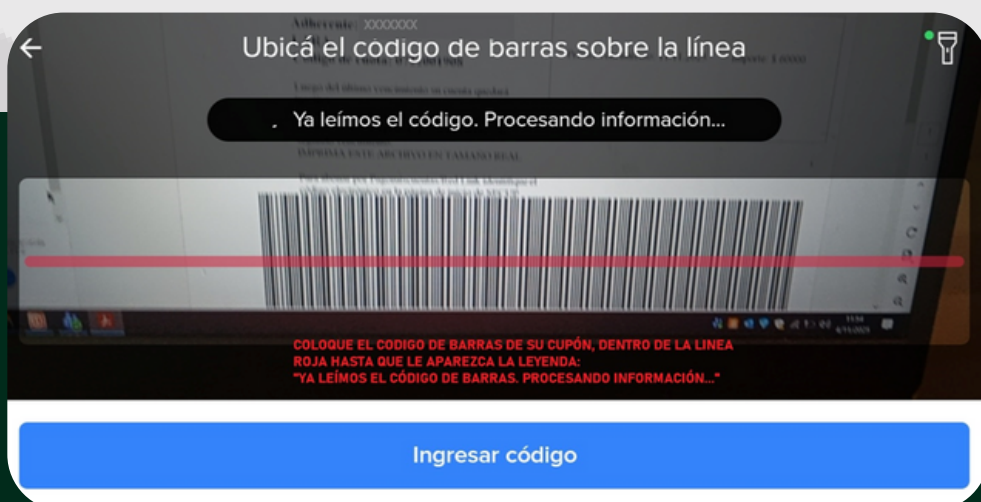
## Paso 4:

La aplicación abrirá automáticamente la cámara para escanear el código de barras del cupón. El usuario deberá ubicar el código de barras sobre la línea roja.



## Paso 5:

Una vez alineado correctamente el código de barras, la aplicación mostrará el mensaje "Ya leímos el código. Procesando información...", indicando que la lectura se realizó con éxito.



## Paso 6:

A continuación, podrá visualizar la siguiente imagen y elegir el medio de pago entre las siguientes opciones: tarjeta de débito, dinero en cuenta o mercado crédito.

